

BORSA İSTANBUL

	Kapanış	Günlük %	Yılbaşı %
BIST 100	1.441	0,95	-2,40
BIST 30	1.510	1,12	-7,73
BIST Banka	1.152	3,09	-26,07
BIST Sınai	2.692	0,66	15,01
BIST Holding	1.256	0,92	-3,11

BIST TEKNİK

	BIST 100	VIOP 30	F_XAUUSD
Direnç 2	1.471	1.585	1.873
Direnç 1	1.458	1.562	1.859
Kapanış	1.441	1.537	1.835
Destek 1	1.415	1.490	1.806
Destek 2	1.407	1.477	1.794

YURTDIŞI PİYASALAR

	Kapanış	Günlük %	Yılbaşı %
Dow Jones	34.778	0,66	13,63
S&P 500	4.233	0,74	12,69
Nasdaq C.	13.752	0,88	6,70
Dax Perf.	15.400	1,34	12,25
FTSE 100	7.130	0,76	10,36
FTSE Brazil	4.573	1,63	1,54
Nikkei	29.518	0,55	7,56
Shanghai	3.412	-0,21	-1,76
VIX	16,69	-9,24	-26,64

EN ÇOK ARTANLAR

	Günlük %	Hacim (Bin TL)
KARSN	7,4	356.578
BERA	6,6	62.818
KOZAL	5,5	1.812.737
TUPRS	5,3	938.146
FLAP	4,9	32.088

PIYASA BÜYÜKLÜKLERİ

BIST 100 İşlem Hacmi (Mln TL)	26.779
BIST 100 Piyasa Değeri (Mln TL)	1.018.836
Yabancı Takas Oranı	42,59
BIST 100 Fiyat Kazanç Oranı	7,7
Temettü Verimi (%)	3,6

MODEL PORTFÖY

Hisse	İlk Fiyat	Son Fiyat	Getiri
GARAN	6,69	7,72	15,4%
ENKAI	8,26	7,95	-3,8%
SISE	7,36	7,60	3,3%
BIMAS	70,20	64,70	-7,8%
KOZAL	79,55	129,20	62,4%
KCHOL	14,78	18,89	27,8%
DOHOL	2,26	2,99	32,3%
TTKOM	6,90	6,67	-3,3%
ULKER	22,42	22,46	0,2%
ALKIM	13,95	16,54	18,6%

VIOP - Yüksek hacimli kontrat analizi

VIOP Kontrat	Son	7 Gün Ağ. Ort.	Teorik Fiyat	Teorik F. %	30 Gün Ort. Hacim	Kontrat Fiyatı	Kaldıraç
X30YVADE	1.536,50	1.493,69	1.545,41	-0,51	438.102.546	1.550	9,91
GLDYVADE	500,08	495,69	500,98	-0,02	118.938.271	55	9,09
GOZYVADE	1.835,20	1.805,77	1.838,45	-0,26	92.046.566	120	15,29
FEREGL	19,99	19,70	19,96	0,02	6.545.904	145	13,79
FGARAN	7,81	7,50	7,80	0,01	1.574.062	130	6,01
FPETKM	6,62	6,72	6,60	0,28	2.303.620	75	8,83
FKRDMD	8,57	8,09	8,57	0,09	1.595.601	70	12,24
FTHYAO	13,15	12,91	13,13	0,21	1.275.198	190	6,92
FFROTO	183,96	179,10	183,99	-0,29	316.313	1.725	10,66
FSASA	35,06	36,03	34,94	-2,04	418.256	440	7,97
FSISE	7,54	7,61	7,52	0,18	708.633	90	8,38

HİSSE SENEDİ PİYASASI

- Geçen haftayı %0.93 yükseliş ile kapatan endeksin bugün hafif alıcılı açılış yapmasını bekliyoruz.
- Bankacılık endeksi pozitif ayrışmaya devam ederken hacimlerin yükselmeye başladığı görülüyor.
- Fransa ve İngiltere, Türkiye'den gelenlere karantina zorunluluğu getirdi.
- Ocak-Nisan döneminde otomotiv sektörü toplam üretimi %28 artarak 415,187 seviyesine ulaştı. Talepteki güçlü seyre istinaden, 2. el otomotivlere doğru bir ilginin başlayabileceği tartışılıyor.
- Cumhurbaşkanı Erdoğan, 17 Mayıs sonrası normalleşme takvimini önümüzdeki günlerde açıklanacağını söyledi.
- Anadolu Grubu Holding'in net karı, 1Ç21'de geçen yılın aynı dönemine göre negatiften pozitif geçerek TRY 684 mn seviyesine ulaştı.
- Halkbank'ın net karı, 1Ç21 döneminde geçen yılın aynı dönemine göre yaklaşık %93 düşüş ile TRY 59 mn seviyesinde gerçekleşti.
- Doğan Holding'in net karı, 1Ç21 döneminde geçen yılın aynı dönemine göre yaklaşık %29 artarak TRY 413 mn seviyesine ulaştı.
- Bugün açıklanması beklenen finansallar: Doğu Oto, Emlak Konut, Lokman Hekim, Pegasus.

KÜRESEL PİYASALAR

- MSCI Asia %0.51 yukarıda, S&P Vadeliler %0.14 hafif pozitif ve EuroStoxx -50 Vadeliler %0.25 hafif pozitif seyrediyor.
- EURUSD paritesi 1.2157 ile hafif aşağıda işlem görürken, ABD 10-Yıllık Hazine getirisi %1.5770 seviyesinde.
- Ons Altın hafif pozitif seyirde \$1,835 seviyesinde izlerken, Brent petrol ise \$68.66 ile %0.56 yukarıda fiyatlanıyor.
- ABD Hazine Bakanı Yellen, beklentilerin altında kalan istihdam verisine istinaden Nisan ayında da istihdamın artışı ve ekonomideki devam eden ilerlemeye dikkat çekti. ABD Tarım Dışı İstihdam beklentilerin oldukça altında 266 bin seviyesinde gerçekleşmişti.
- Demir fiyatları 226 usd/ton seviyesine yükselerek son 10 yılın en yüksek seviyenin üzerinde seyrediyor.
- ABD'de boru hattına düzenlenen siber saldırı sonucunda petrol fiyatları yükselirken, analistler sürecin uzaması halinde fiyatların daha yüksek seviyeleri görebileceğinden bahsediyorlar.

AJANDA

- 10:00 Türkiye İşgücü İstatistikleri
- 10:00 İngiltere Halifax Konut Fiyat Endeksi
- 11:30 AB Sentix Yatırımcı Güveni
- 17:00 ABD Conference Board İstihdam Trend Endeksi

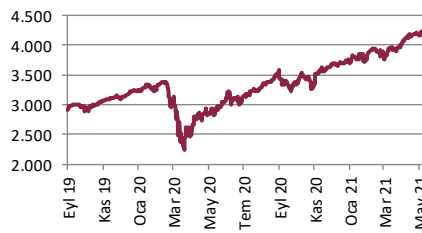
EN ÇOK AZALANLAR

	Günlük %	Hacim (Bin TL)
ITTFH	-8,7	117.197
AKSA	-7,4	104.348
MPARK	-5,7	37.232
PETKM	-5,4	5.610.141
PRKME	-2,8	18.418

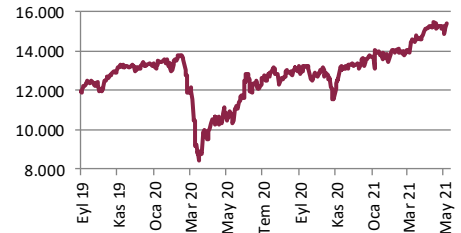
YÜKSEK HACİMLİLER

	Günlük %	Hacim (Bin TL)
PETKM	-5,4	5.610.141
GARAN	4,5	2.339.856
KOZAL	5,5	1.812.737
KRDMD	2,4	1.314.962
TUPRS	5,3	938.146

S&P 500 Endeksi



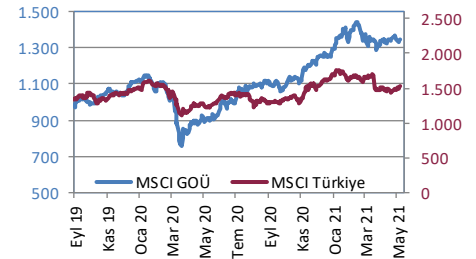
Dax Endeksi



BIST 100 Endeksi



MSCI Gelişen Ülkeler ve Türkiye Endeksi



(Bin)