

# PAY PİYASALARI ve VIOP BÜLTENİ

11.05.2021

## BORSA İSTANBUL

	Kapanış	Günlük %	Yılbaşı %
BIST 100	1.461	1,36	-1,07
BIST 30	1.535	1,66	-6,20
BIST Banka	1.160	0,74	-25,53
BIST Sınai	2.728	1,36	16,57
BIST Holding	1.276	1,59	-1,57

## BIST TEKNİK

	BIST 100	VIOP 30	F_XAUUSD
Direnç 2	1.481	1.576	1.859
Direnç 1	1.472	1.565	1.853
Kapanış	1.461	1.545	1.838
Destek 1	1.443	1.524	1.827
Destek 2	1.437	1.514	1.820

## YURTDIŞI PİYASALAR

	Kapanış	Günlük %	Yılbaşı %
Dow Jones	34.743	0,00	13,51
S&P 500	4.188	-1,04	11,51
Nasdaq C.	13.402	-2,55	3,98
Dax Perf.	15.400	0,00	12,26
FTSE 100	7.124	-0,08	10,26
FTSE Brazil	4.566	-0,15	1,39
Nikkei	28.594	-3,13	4,19
Shanghai	3.442	0,41	-0,90
VIX	19,66	17,80	-13,58

## EN ÇOK ARTANLAR

	Günlük %	Hacim (Bin TL)
BJKAS	10,0	156.975
KARTN	10,0	189.575
CLEBI	5,4	9.628
VERUS	5,3	97.419
TAVHL	5,2	190.555

## PIYASA BÜYÜKLÜKLERİ

BIST 100 İşlem Hacmi (Mln TL)	18.190
BIST 100 Piyasa Değeri (Mln TL)	1.031.739
Yabancı Takas Oranı	42,56
BIST 100 Fiyat Kazanç Oranı	7,8
Temettü Verimi (%)	3,5

## MODEL PORTFÖY

Hisse	İlk Fiyat	Son Fiyat	Getiri
GARAN	6,69	7,83	17,0%
ENKAI	8,26	8,04	-2,7%
SISE	7,36	7,71	4,8%
BIMAS	70,20	65,90	-6,1%
KOZAL	79,55	128,50	61,5%
KCHOL	14,78	19,35	30,9%
DOHOL	2,26	3,08	36,3%
TTKOM	6,90	6,84	-0,9%
ULKER	22,42	22,86	2,0%
ALKIM	13,95	16,55	18,6%

## VIOP - Yüksek hacimli kontrat analizi

VIOP Kontrat	Son	7 Gün Ağ. Ort.	Teorik Fiyat	Teorik F. %	30 Gün Ort. Hacim	Kontrat Fiyatı	Kaldıraç
X30YVADE	1.545,25	1.511,18	1.570,31	-1,27	439.388.729	1.550	9,97
GLDYVADE	503,18	497,00	503,32	-0,11	80.758.072	55	9,15
GOZYVADE	1.838,00	1.814,64	1.836,04	0,11	57.716.812	120	15,32
FEREGL	20,63	19,85	20,65	-0,11	2.693.961	145	14,23
FGARAN	7,90	7,57	7,91	-0,08	1.692.752	130	6,08
FPETKM	6,68	6,70	6,68	-0,21	2.397.837	75	8,91
FKRDMD	8,78	8,23	8,80	-0,23	1.692.488	70	12,54
FTHYAO	13,51	13,02	13,51	0,01	1.379.448	190	7,11
FFROTO	181,93	179,49	181,87	0,20	400.693	1.725	10,55
FSASA	35,24	35,66	35,20	0,28	425.003	440	8,01
FSISE	7,62	7,60	7,63	-0,31	744.704	90	8,47

## HİSSE SENEDİ PİYASASI

- Dün %1.38 yükseliş ile kapanış yapan endeksin bugün satıcı açılış yapmasını bekliyoruz.
- BIST100 endeksinde 1,450 kritik direnç seviyesi aşılırsa güçlü fiyatlamaya hareketleri devam etti.
- Kalekim 18 Mayıs ve Penta 17 Mayıs tarihlerinde Yıldız Pazar'da işlem görmeye başlayacaklar.
- Ford Otosan, Gölçük fabrikasında üretime 7 Haziran'da başlayacak.
- Turizm sezonunu başlatmak için harekete geçen Kültür ve Turizm Bakanlığı ile Dışişleri Bakanlığı, güvenli turizm sertifikası konusunu görüşmek üzere Rusya, Almanya ve İngiltere başta olmak üzere ülkelerle temasa geçmeye başladı.
- TCMB 6 Mayıs tarihli Para Politikası Kurulu toplantı özeti yayımlayacak.
- Doğuş Otomotiv, 1Ç21 döneminde geçen yılın aynı dönemine göre net kârını %228 artırarak TRY 407 mn seviyesine ulaştı.
- Kerevitas, 1Ç21 döneminde geçen yılın aynı dönemine göre net kârdan zarara geçerek TRY 300 bin seviyesine geriledi.
- Pegasus'un net zararı, 1Ç21 döneminde geçen yılın aynı dönemine göre artış göstererek TRY 933 mn seviyesine yükseldi.

## KÜRESEL PİYASALAR

- MSCI Asia %0.34 yukarıda, S&P Vadeliler %0.48 negatif ve EuroStoxx-50 Vadeliler %1.37 satıcı seyreliyor.
- EURUSD paritesi 1.2144 ile hafif yukarıda işlem görürken, ABD 10-Yıllık Hazine getirisi %1.6020 seviyesinde.
- Ons Altın hafif negatif seyrinde \$1,837 seviyesinde izlerken, Brent petrol ise \$67.73 ile %0.86 aşağıda fiyatlanıyor.
- ABD Başkanı Biden, ekonomik büyümede doğru yönde gidildiğini ve ilerleyen aylarda son 40 yılın en hızlı büyüme sinin yaşanacağını söyledi.
- Dallas Fed Başkanı Kaplan, Nisan ayındaki tarım dışı istihdam verisinin beklentilerden düşük gelmesine rağmen istihdamın gücünden bahsederken, Fed'in tahvil alımlarını azaltmayı tartışmaya başlaması gerektiğinden bahsetti.
- Chicago Fed Başkanı Evans, Nisan ayındaki tarım dışı istihdamın bir seferlik bir gelişme olarak gördüğünden bahsetti.
- ABD tarafındaki enflasyonun güç kazanması ile birlikte oluşan endişe sebebiyle Nasdaq %2.55 kayıp yaşarken, bu satışın devamı Asya-Pasifik piyasalarında da etkili oldu ve Nikkei %3.15, Hang Seng %1.79 ve KOSPI %1.37 satıcı.
- OPEC'in arz ve talep ile ilgili raporu Viyana'da açıklanacak.

## AJANDA

- 10:00 Türkiye Cari Denge
- 10:00 Türkiye Sanayi Üretimi
- 10:00 Türkiye Perakende Satışlar
- 17:00 ABD İş İmkanları ve Personel Değişim Oranı

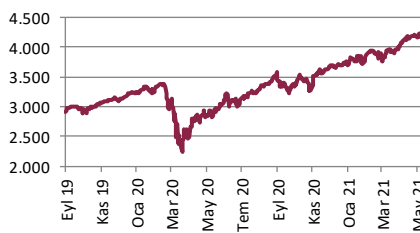
## EN ÇOK AZALANLAR

	Günlük %	Hacim (Bin TL)
DEVA	-5,8	122.459
NETAS	-5,5	50.624
ITTFH	-3,2	79.963
AKSA	-3,1	59.120
BERA	-1,9	44.167

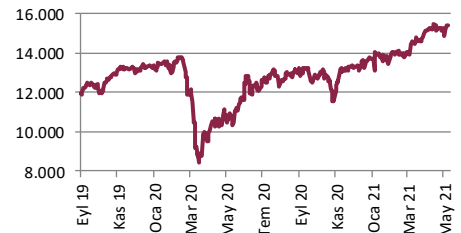
## YÜKSEK HACİMLİLER

	Günlük %	Hacim (Bin TL)
GARAN	1,4	1.707.235
THYAO	2,9	1.209.498
PETKM	1,2	1.170.925
KRDMD	2,7	1.068.893
KOZAL	-0,5	930.461

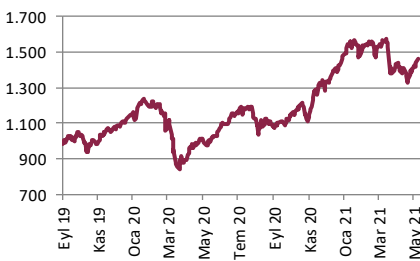
S&P 500 Endeksi



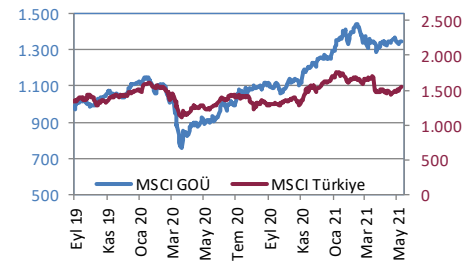
Dax Endeksi



BIST 100 Endeksi



MSCI Gelişen Ülkeler ve Türkiye Endeksi



(Bin)