

**BORSA İSTANBUL**

	Kapanış	Günlük %	Yılbaşı %
BIST 100	7.728	-2,34	40,28
BIST 30	8.324	-2,02	40,02
BIST Banka	8.540	-0,97	69,86
BIST Sınai	12.239	-2,81	37,45
BIST Holding	6.922	-2,12	37,13

**BIST TEKNİK**

	BIST 100	VIOP 30	F_XAUUSD
Direnç 2	8.063	8.862	2.027
Direnç 1	7.994	8.774	2.017
Kapanış	7.728	8.470	1.990
Destek 1	7.591	8.292	1.970
Destek 2	7.458	8.140	1.956

**YURT DIŞI PİYASALAR**

	Kapanış	Günlük %	Yılbaşı %
Dow Jones	36.405	0,23	9,83
S&P 500	4.623	0,00	20,41
Nasdaq C.	14.432	-0,40	37,89
Dax Perf.	16.794	0,21	20,62
FTSE 100	7.545	-0,13	1,25
FTSE Brazil	3.808	-0,11	8,44
Nikkei	32.806	0,04	25,72
Shangai	2.989	-0,09	-3,25

**EN ÇOK ARTANLAR (BIST100)**

Hisse	Günlük %	Hacim (Bin TL)
AVTUR	10,00%	48.678
DAGHL	10,00%	179.113
ISATR	10,00%	9.744
BEYAZ	9,99%	846.546
CMBTN	9,99%	2.158.305

**PİYASA BÜYÜKLÜKLERİ**

BIST 100 İşlem Hacmi (Mln TL)	109.387,72
BIST 100 Piyasa Değeri (Mln TL)	430.840,15
Yabancı Takas Oranı	34,56

**MODEL PORTFÖY**

Hisse	İlk Fiyat	Son Fiyat	Getiri
ISCTR	3,41	21,94	543,4%
KCHOL	13,19	139,20	955,3%
KRDMD	7,10	22,52	217,2%
KORDS	35,92	77,90	116,9%
MGROS	42,48	342,75	706,9%
SISE	7,00	46,66	566,6%
TTRAK	201,97	697,50	245,3%
TTKOM	6,20	25,60	312,9%
CCOLA	87,94	440,25	400,6%
YKBANK	2,48	19,59	689,9%

**HİSSE SENEDİ PİYASASI**

\* Cumhurbaşkanı Yardımcısı Yılmaz: Kurdaki gelişmelere baktığımızda, bu yılki milli gelirimizi 1,1 trilyon liraya yakın kapatacağımız gibi görünüyor. Bu da kişi başına gelirimizi 12.500 doların üstüne çıkaracak bir rakam.  
 \* Hazine ve Maliye Bakanı Mehmet Şimşek, "Geçen günlerde 'vergiyi tabana yayacağız' dedim yanlış anlaşıldım. Vergi reformları ile vergi ödemeyenlerin üzerine gideceğiz demek istedim. Vergide adaleti iyileştirmemiz lazım" dedi.  
 \* Yılmaz: Aşama aşama enflasyonu tek haneli rakamlara düşüreceğiz. Gelecek senenin ortalarından itibaren belirgin bir şekilde enflasyondaki düşüşü hep birlikte göreceğiz.  
 \* TCMB Başkanı Erkan: Merkez bankacılığının fiyat istikrarı misyonu, genel denge ve sürdürülebilirlik perspektifiyle ekonominin reel kesimini de yakından takip etmeyi gerektirmektedir.  
 \* Cumhurbaşkanı Erdoğan: Spor, barış ve kardeşlik demektir. Spor şiddetle bağdaşmaz. Şiddetin Türk sporunun içinde barınmasına asla izin veremeyeceğiz.  
 \* Hakem Halil Umur Meler'e saldırıda bulunan Ankaragücü Kulübü Başkanı Faruk Koca, AK Parti'den ihraç istemiyle disipline sevk edildi.

**KÜRESEL PİYASALAR**

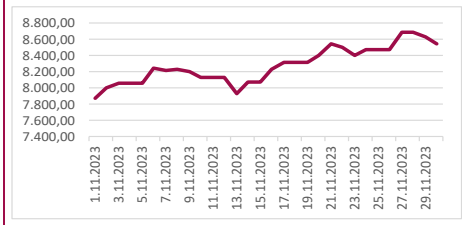
\* TFF Başkanı Büyükekçi, tüm liglerdeki maçları süresiz olarak ertelediklerini açıkladı.  
 \* ABD Merkez Komutanlığı, Yemen'deki İran destekli Huti militanları tarafından ateşlenen bir füzenin Yemen açıklarında Norveç bandıralı bir tankere isabet ettiğini ve olayda ölen ya da yaralanan olmadığını açıkladı.  
 \* ABD Temsilciler Meclisi, Rusya'dan uranyum ithalatını yasaklayan tasarıyı kabul etti.  
 \* Dünyanın ilk Bitcoin tahvilleri El Salvador'da düzenleyici kurum onayı aldı.  
 \* ABD'de TÜFE bugün açıklanacak, FED faiz kararı Çarşamba günü açıklanacak.

TÜRKİYE	AJANDA	YURT DIŞI
	16:30	ABD Kasım Ayı Çekirdek TÜFE - Aylık
	16:30	ABD Kasım Ayı Çekirdek TÜFE - Yıllık
	16:30	ABD Kasım Ayı TÜFE - Aylık - Yıllık

**EN ÇOK AZALANLAR (BIST100)**

Hisse	Günlük %	Hacim (Bin TL)
UMPAS	-10,00%	91.519
BSOKE	-10,00%	1.054.476
GZNMİ	-10,00%	454.901
KRGYO	-10,00%	731.958
KLNMA	-9,99%	75.032

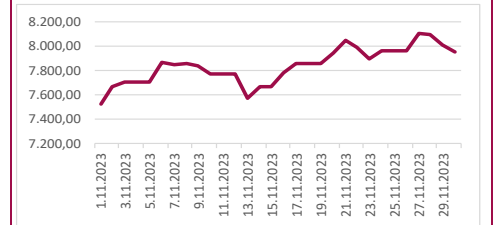
**XU030 ENDEKSİ**



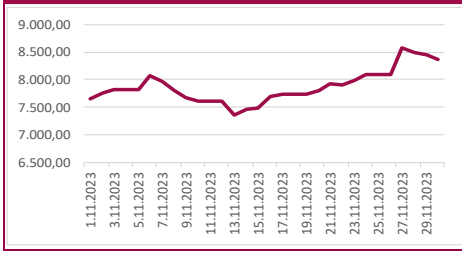
**YÜKSEK HACİMLİLER (BIST100)**

Hisse	Günlük %	Hacim (Bin TL)
THYAO	-3,03%	83.036.694
YKBANK	-0,41%	31.684.718
AKBNK	-0,17%	31.479.469
ISCTR	-1,44%	29.835.013
TCELL	-0,85%	29.381.647

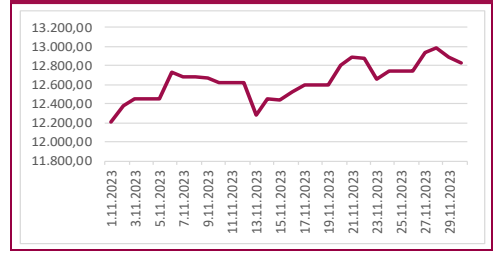
**XU100 ENDEKSİ**



**XBANK ENDEKSİ**



**XUSIN**



**VIOP - YÜKSEK HACİMLİ KONTRAT ANALİZİ**

VIOP Kontrat	Son	7 Gün Ağ. Ort.	Teorik Fiyat	Teorik F. %	Teminat	Kaldıraç
XU030 Yakın Vade / F_XU0301223	8.469,50	8.716,65	8.476,57	-0,04	6.220,00	13,62
USDTRY Yakın Vade / F_USDTRY1223	29,38	29,42	29,48	-0,35	2.425,00	12,12
XAUUSD Yakın Vade / F_XAUUSD1223	1.989,70	2.027,97	1.992,65	0,36	130,00	15,31
ISCTR Yakın Vade / F_ISCTR1223	22,34	23,06	22,36	0,14	480,00	4,65
TUPRS Yakın Vade / F_TUPRS1223	151,60	155,58	151,68	0,34	245,00	61,88
THYAO Yakın Vade / F_THYAO1223	251,10	260,80	251,06	-0,16	2.015,00	12,46
KOZAL Yakın Vade / F_KOZAL1223	21,53	23,26	21,47	1,08	625,00	3,44
AKBNK Yakın Vade / F_AKBNK1223	35,53	36,83	35,57	0,04	280,00	12,69
ASELS Yakın Vade / F_ASELS1223	47,12	48,97	47,07	0,78	680,00	6,93
EREGL Yakın Vade / F_EREGL1223	39,15	40,47	39,24	0,43	1.100,00	3,56
YKBANK Yakın Vade / F_YKBANK1223	20,02	20,50	19,97	0,31	8.575,00	0,23

**Adres** : Ayazağa Mah. Cendere Cad. No: 109M 2D Blok Kat: 3 34485 Sarıyer / İstanbul

**Telefon** : +90 212 315 58 00

**Fax** : +90 212 231 38 42

Burada yer alan yatırım bilgi yorum ve tavsiyeler Alternatif Yatırım A.Ş. tarafından genel bilgilendirme amacı ile hazırlanmış olup, yatırım danışmanlığı kapsamında değildir. Yatırım danışmanlığı hizmeti, yetkili kuruluşlar tarafından, müşteri ile imzalanacak Yatırım Danışmanlığı sözleşmesi çerçevesinde, kişilerin risk ve getiri tercihi dikkate alınarak kişiye özel sunulmaktadır. Burada yer alan yorum ve tavsiyeler ise genel nitelikte olup, yorum ve tavsiyede bulunanların kişisel görüşlerine dayanmaktadır. Bu tavsiyeler mali durumunuz ile risk ve getiri tercihlerinize uygun olmayabilir. Bu nedenle, sadece burada yer alan bilgilere dayanarak yatırım kararı verilmesi beklentinize uygun sonuçlar doğurmayabilir. Alternatif Yatırım A.Ş. kurumsal internet adresinde diğer kurumlara ait internet adresi bağlantılarına (link) yer verebilir. Ancak, söz konusu internet bağlantıları üzerinden erişilen adres ve sayfalarda yer alan bilgi ve içeriğin doğruluğu ve hukuka uygunluğu hususunda garanti vermemektedir ve sorumluluk kabul etmemektedir. BIST piyasalarında oluşan tüm verilere ait telif hakları tamamen BIST'e ait olup, bu veriler tekrar yayınlanamaz. Pay Piyasası, Borçlanma Araçları Piyasası, Vadeli İşlem ve Opsiyon Piyasası verileri BIST kaynaklı en az 15 dakika gecikmeli verilerdir. Bu rapor ve yorumlardaki yazılar, bilgiler ve grafikler, ulaşılabilen ilk kaynaklardan iyi niyetle ve doğruluğu, geçerliliği, etkinliği velhasıl her ne şekil, suret ve nam altında olursa olsun herhangi bir karara dayanak oluşturması hususunda herhangi bir teminat, garanti oluşturmadan, yalnızca bilgi edinilmesi amacıyla derlenmiştir. İş bu rapordaki yorumlardan, eksik bilgi ve\veya güncellenme gibi konularda ortaya çıkabilecek zararlardan Alternatif Yatırım A.Ş. sorumlu değildir. Alternatif Yatırım A.Ş. her an, hiçbir şekil ve surette ön ihbara ve\veya ihtara gerek kalmaksızın söz konusu bilgileri, tavsiyeleri değiştirebilir ve\veya ortadan kaldırabilir. Genel anlamda bilgi vermek amacıyla hazırlanmış olan iş bu rapor ve yorumlar, kapsamı bilgiler, tavsiyeler hiçbir şekil ve surette Alternatif Yatırım A.Ş.'nin herhangi bir taahhüdünü tazammum etmediğinden, bu bilgilere istinaden her türlü özel ve\veya tüzel kişiler tarafından alınacak kararlar, varılacak sonuçlar, gerçekleştirilecek işlemler ve oluşabilecek her türlü riskler bizatihi bu kişilere ait ve raci olacaktır. Hiçbir şekil ve surette ve her ne nam altında olursa olsun, her türlü gerçek ve\veya tüzel kişinin, gerek doğrudan gerek dolayısı ile ve bu sebeplerle uğrayabileceği her türlü doğrudan ve\veya dolayısı ile oluşacak maddi manevi zarar, kar mahrumiyeti, velhasıl her ne nam altında olursa olsun uğrayabileceği zararlardan hiçbir şekil ve surette Alternatif Yatırım A.Ş. ve Alternatif Yatırım A.Ş. çalışanları sorumlu değildir.

